

Im Rahmen ihrer Strategie StepUp2020 positionierte sich die LLB-Gruppe erfolgreich als Universalbank mit starkem Private-Banking- und institutionellem Geschäft.

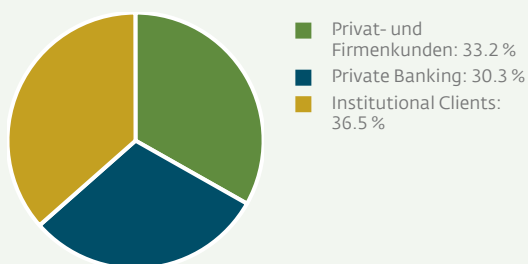
Erste Bank in Liechtenstein,
gegründet 1861

Moody's Rating Aa2

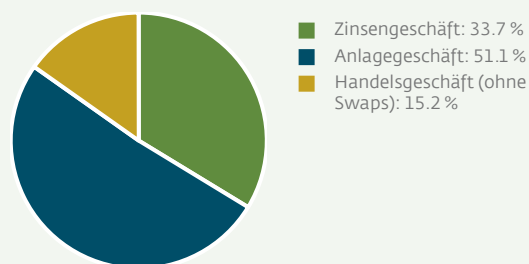
Drei Banken:
Liechtenstein, Schweiz und Österreich

Zwei Kompetenzzentren:
Asset Management und Fund Services

Drei profitable Marktdivisionen
Ergebnis vor Steuern



Diversifizierte Ertragsstruktur
Erträge



Stark in drei Heimmärkten

- Bedeutendste Universalbank in Liechtenstein
- Führende Vermögensverwaltungsbank in Österreich
- Grösste Regionalbank der Ostschweiz

Ausgezeichnete Investmentkompetenz

- Über 45 Auszeichnungen seit 2012
- Konsequente Anpassung der Produktpalette auf Nachhaltigkeit

Mit der neuen Unternehmensstrategie ACT-26 setzt die LLB-Gruppe in Zukunft auf eine duale Positionierung am Markt: Nummer 1 in Liechtenstein und der Region sowie sichere und nachhaltige internationale Privatbank.

Informationen für die Aktionäre

LLB-Aktie

Valorenummer	35514757	
ISIN-Nummer	LI0355147575	
Kotierung	SIX Swiss Exchange	
Tickersymbole	Bloomberg	LLBN SW
	Reuters	LLBN.S
	Telekurs	LLBN

Kapitalstruktur

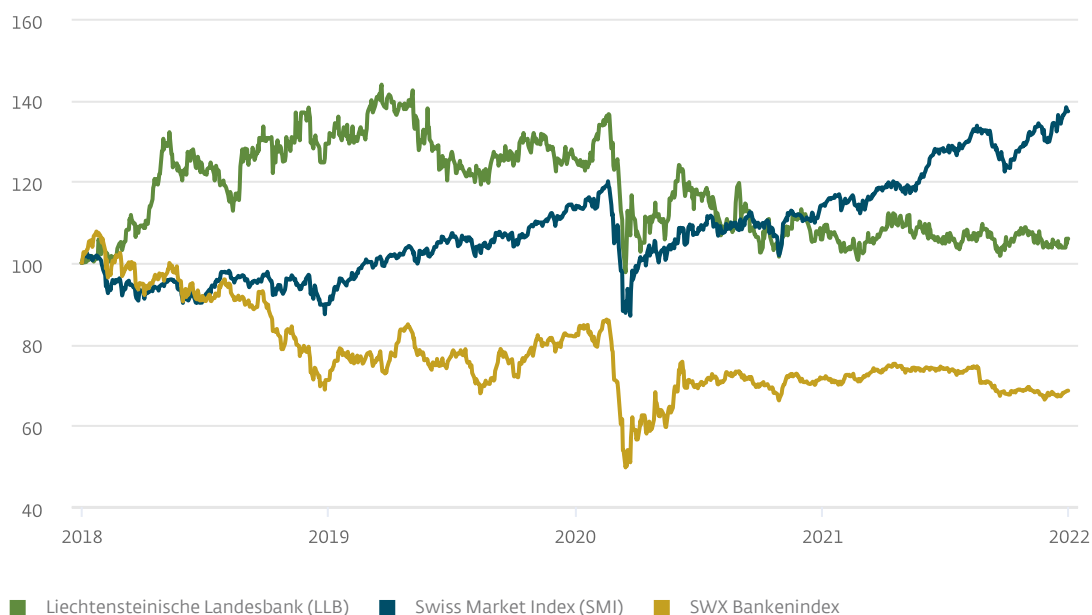
	31.12.2021	31.12.2020	+ / - %
Aktienkapital (in CHF)	154'000'000	154'000'000	0.0
Anzahl ausgegebene LLB-Namenaktien (voll einbezahlt)	30'800'000	30'800'000	0.0
Anzahl ausstehende LLB-Namenaktien, dividendenberechtigt	30'567'065	30'511'590	0.2
Gewichteter Durchschnitt der Anzahl Aktien	30'551'544	30'493'736	0.2

Informationen pro LLB-Aktie

	31.12.2021	31.12.2020	+ / - %
Nominalwert (in CHF)	5.00	5.00	0.0
Börsenkurs (in CHF)	52.60	52.50	0.2
Unverwässertes Ergebnis pro Aktie (in CHF)	4.25	3.39	25.2
Kurs-Gewinn-Verhältnis	12.37	15.46	
Dividende (in CHF)	2.30 ¹	2.20	

¹ Antrag des Verwaltungsrates an die Generalversammlung vom 6. Mai 2022

Vergleich LLB-Aktie Indexiert ab 1. Januar 2018



Kennzahlen

Konsolidierte Erfolgsrechnung

in Millionen CHF	2021	2020	+ / - %
Erfolgsrechnung			
Geschäftsertrag	476.4	430.3	10.7
Geschäftsaufwand	- 313.0	- 306.7	2.1
Konzernergebnis	137.9	109.8	25.5
Schlüsselzahlen			
Cost-Income-Ratio (in Prozent) ¹	65.8	69.8	
Rendite auf dem Eigenkapital, das den Aktionären der LLB zusteht (in Prozent)	6.3	5.3	

¹ Definition abrufbar unter www.llb.li/investoren-apm

Konsolidierte Bilanz und Kapitalbewirtschaftung

in Millionen CHF	31.12.2021	31.12.2020	+ / - %
Bilanz			
Total Eigenkapital	2'240	2'138	4.8
Total Aktiven	25'129	23'575	6.6
Eigenmittelunterlegung			
Tier-1-Ratio (in Prozent) ¹	20.3	21.6	
Risikogewichtete Aktiven	8'904	7'927	12.3

¹ Entspricht der CET 1 Ratio, da die LLB-Gruppe ausschliesslich über hartes Kernkapital verfügt

Zusätzliche Informationen

in Millionen CHF	2021	2020	+ / - %
Netto-Neugeld-Zufluss / (-Abfluss) ¹	7'212	3'274	120.3

in Millionen CHF	31.12.2021	31.12.2020	+ / - %
Geschäftsvolumen (in Millionen CHF) ¹	105'698	92'892	13.8
Kundenvermögen (in Millionen CHF) ¹	91'892	79'662	15.4
Kundenausleihungen (in Millionen CHF)	13'805	13'230	4.3
Personalbestand (teilzeitbereinigt, in Stellen)	1'056	1'064	- 0.8

¹ Definition abrufbar unter www.llb.li/investoren-apm