

LLB-Gruppe im Profil

Die LLB-Gruppe positioniert sich erfolgreich als Universalbank mit starkem Private-Banking- und institutionellem Geschäft.

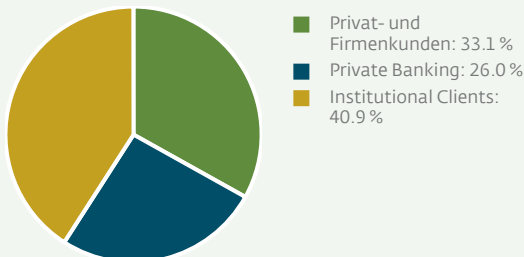
**Erste Bank in Liechtenstein,
gegründet 1861**

Moody's Rating Aa2

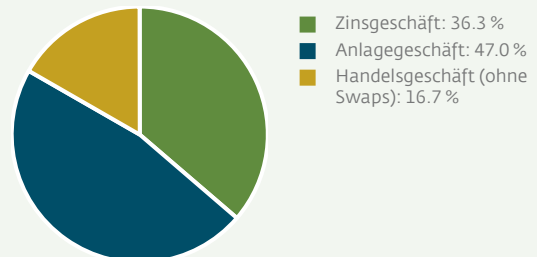
Drei Banken:
Liechtenstein, Schweiz und Österreich

Zwei Kompetenzzentren:
Asset Management und Fund Services

Drei profitable Marktdivisionen
Ergebnis vor Steuern



Diversifizierte Ertragsstruktur
Erträge



Stark in drei Heimmärkten

- Bedeutendste Universalbank in Liechtenstein
- Führende Vermögensverwaltungsbank in Österreich
- Grösste Regionalbank der Ostschweiz

Ausgezeichnete Investmentkompetenz

- Fonds LLB Aktien Dividenenperlen Global (CHF) gewinnt 2020 renommierten Refinitiv Lipper Award
- Über 40 Auszeichnungen seit 2012

Informationen für die Aktionäre

LLB-Aktie

Valorenummer	35514757	
ISIN-Nummer	LI0355147575	
Kotierung	SIX Swiss Exchange	
Tickersymbole	Bloomberg	LLBN SW
	Reuters	LLBN.S
	Telekurs	LLBN

Kapitalstruktur

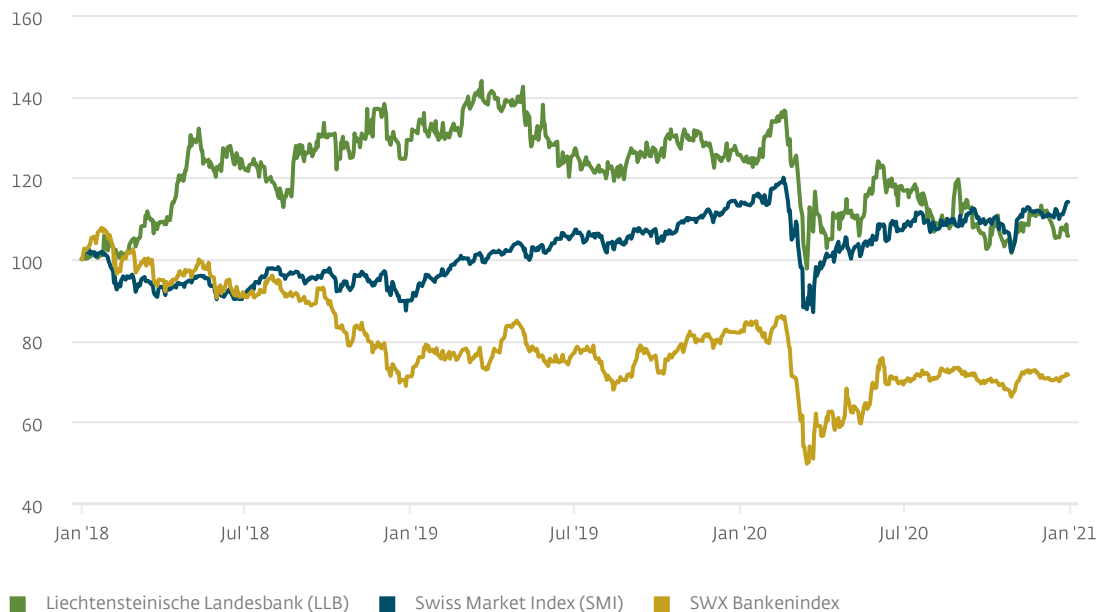
	31.12.2020	31.12.2019	+ / - %
Aktienkapital (in CHF)	154'000'000	154'000'000	0.0
Anzahl ausgegebene LLB-Namenaktien (voll einbezahlt)	30'800'000	30'800'000	0.0
Anzahl ausstehende LLB-Namenaktien, dividendenberechtigt	30'511'590	30'435'705	0.2
Gewichteter Durchschnitt der Anzahl Aktien	30'493'736	30'560'789	- 0.2

Informationen pro LLB-Aktie

	31.12.2020	31.12.2019	+ / - %
Nominalwert (in CHF)	5.00	5.00	0.0
Börsenkurs (in CHF)	52.50	62.40	- 15.9
Unverwässertes Ergebnis pro Aktie (in CHF)	3.39	3.77	- 10.0
Kurs-Gewinn-Verhältnis	15.46	16.54	
Dividende (in CHF)	* 2.20	2.20	

* Antrag des Verwaltungsrates an die Generalversammlung vom 7. Mai 2021

Vergleich LLB-Aktie Indexiert ab 1. Januar 2018



Kennzahlen

Konsolidierte Erfolgsrechnung

in Millionen CHF	2020	2019	+ / - %
Erfolgsrechnung			
Geschäftsertrag	430.3	452.7	- 5.0
Geschäftsaufwand	- 306.7	- 311.3	- 1.5
Konzernergebnis	109.8	123.4	- 11.0
Schlüsselzahlen			
Cost-Income-Ratio (in Prozent) ^{*)/**)}	69.8	70.0	
Rendite auf dem Eigenkapital, das den Aktionären der LLB zusteht (in Prozent)	5.3	6.0	

^{*)} Definition abrufbar unter www.llb.li/investoren-apm

^{**)} Bereinigt um Markteffekte (Zinssatzswaps und Kurserfolge) beträgt die Cost-Income-Ratio 71.5 Prozent für 2020 und 72.1 Prozent für 2019.

Konsolidierte Bilanz und Kapitalbewirtschaftung

in Millionen CHF	31.12.2020	31.12.2019	+ / - %
Bilanz			
Total Eigenkapital	2'138	2'060	3.8
Total Aktiven	23'575	22'662	4.0
Eigenmittelunterlegung			
Tier-1-Ratio (in Prozent) ^{*)}	21.6	19.6	
Risikogewichtete Aktiven	7'927	8'351	- 5.1

^{*)} Entspricht der CET 1 Ratio, da die LLB-Gruppe ausschliesslich über hartes Kernkapital verfügt

Zusätzliche Informationen

in Millionen CHF	2020	2019	+ / - %
Netto-Neugeld-Zufluss / (-Abfluss) ^{*)}	3'274	4'142	- 21.0

in Millionen CHF	31.12.2020	31.12.2019	+ / - %
Geschäftsvolumen (in Millionen CHF) ^{*)}	92'892	89'283	4.0
Kundenvermögen (in Millionen CHF) ^{*)}	79'662	76'322	4.4
Kundenausleihungen (in Millionen CHF)	13'230	12'961	2.1
Personalbestand (teilzeitbereinigt, in Stellen)	1'064	1'077	- 1.2

^{*)} Definition abrufbar unter www.llb.li/investoren-apm